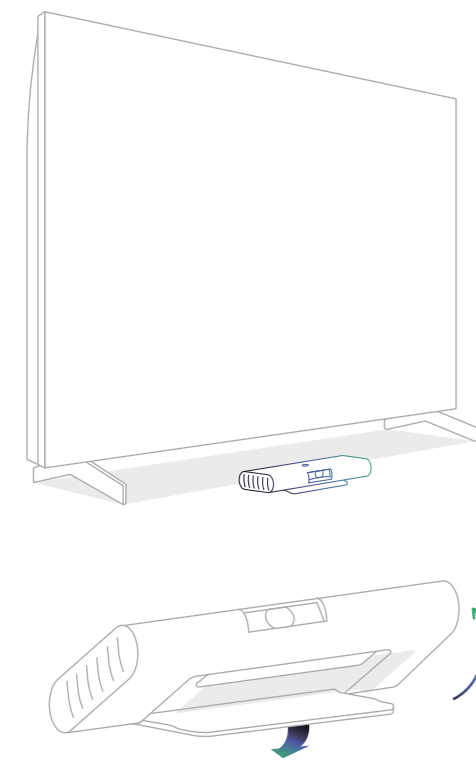


1

Выберите способ размещения SberBox Top

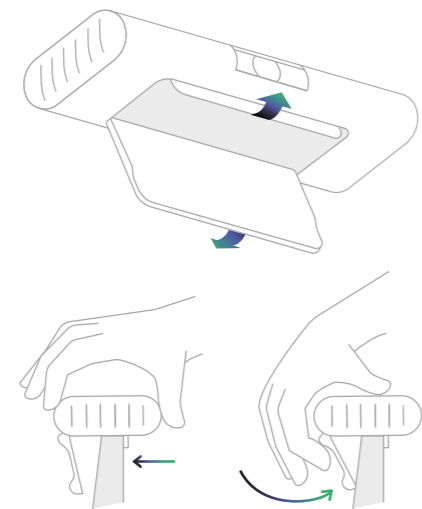
Под телевизором

Чтобы разместить SberBox Top под телевизором, откройте только большую створку и настройте её угол

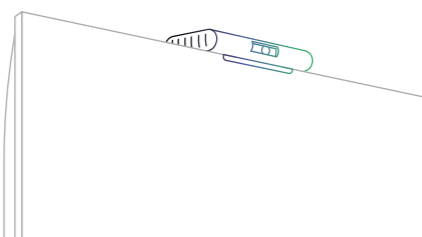


На телевизоре

Чтобы поместить SberBox Top на телевизор, откройте обе створки в нижней части устройства



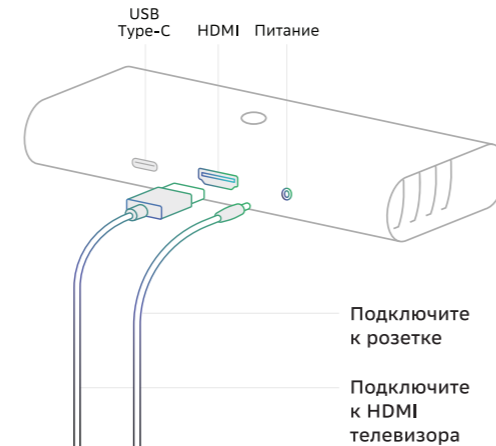
Поместите устройство на верхнюю рамку телевизора так, чтобы маленькая створка упиралась в экран. Затем прижмите большую створку к задней стенке телевизора



2

Подключите SberBox Top к разъёму HDMI и сети

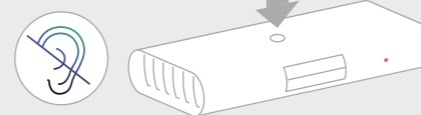
Устройство включится автоматически. На телевизоре появятся инструкции по дальнейшей настройке



Подключите к розетке

Подключите к HDMI телевизора

Приватность



Чтобы выключить микрофоны, нажмите кнопку. Справа загорится красный индикатор — это значит, что микрофоны обесточены, я вас не слышу и не могу выполнять голосовые команды

3

Скачайте и установите приложение Сбер Салют

Войдите с помощью Сбер ID и завершите настройку



Камеру можно закрыть встроенной шторкой. Слева загорится красный индикатор — это значит, что камера не активна, я вас не вижу и не могу распознавать жесты и делать видеозвонки

Управляйте голосом

Я могу заказать продукты и товары для дома, сделать видеозвонок другу, включить музыку или телеканал

Сначала позовите меня:

— Салют

А затем спросите что-нибудь, например

— Салют, что ты умеешь?

А ещё я расскажу о погоде

— Салют, какая погода в Сочи?

Научу чему-нибудь новому

— Салют, как нарисовать дракона?

Поставлю будильник

— Салют, разбуди меня в 9 утра

И найду интересный фильм

— Салют, включи «Один дома»!

Нужно подключение к интернету. Некоторые функции могут быть платными

Я могу слушать команды и отвечать вам, даже когда телевизор выключен

Управляйте жестами

Я понимаю некоторые жесты — управляйте с их помощью. Например, позовите меня жестом «Салют». Познакомьтесь со всеми командами в приложении «Управление жестами»



Нравится трек или видео



Остановить трек или видео

Управляйте пультом

Если говорить неудобно, управляйте с помощью пульта — он есть в комплекте поставки, а ещё встроен в приложение Сбер Салют

Играйте в видеоигры

На смартфоне откройте приложение Сбер Салют и перейдите в раздел «Пульт». Нажмите на иконку виртуального геймпада

Прикрепите джойстики на экран смартфона, запустите игру на SberBox Top — и развлекайтесь!

Салют!

Я — ваш виртуальный ассистент. Давайте всё настроим?