

Чтобы начать общаться с виртуальным ассистентом

Скажите: — Салют!

Слушайте музыку

— Салют, включи песню Би-2 «Лайки»!

Разговаривайте обо всём на свете

— Салют, давай поболтаем

Слушайте новости, радио, подкасты

— Салют, включи радио

Узнавайте что-то новое

— Салют, почему птицы поют?

Развлекайте детей

— Салют, включи сказку про теремок

Уменьшить громкость

— Салют, тише

Увеличить громкость

— Салют, громче

Выключить микрофоны

Позвать виртуального ассистента без слов



Транслируйте треки с телефона

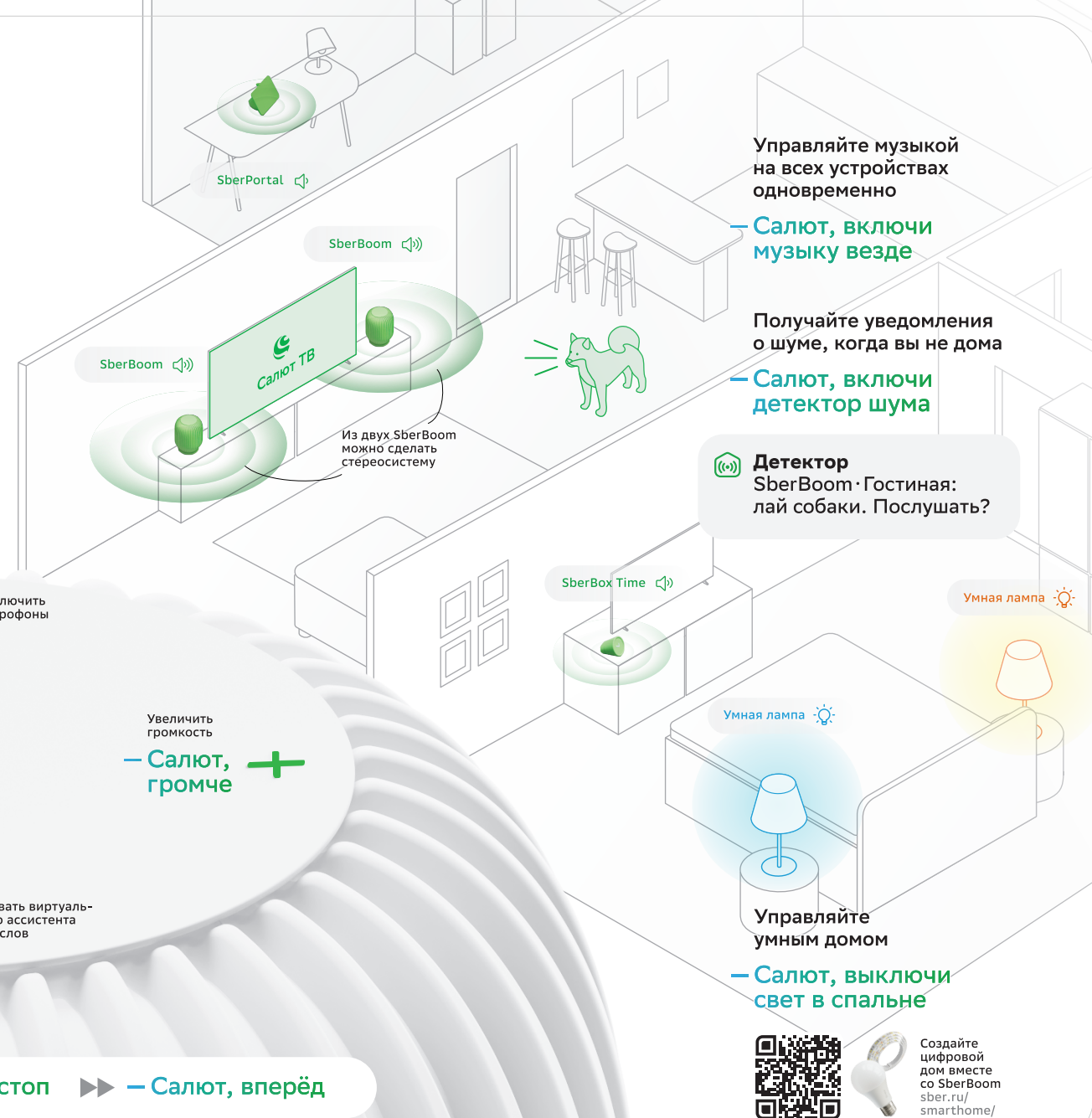
1 Включите режим обнаружения, скажите:

— Салют, включи Bluetooth

Теперь к SberBoom можно подключиться

2 Включите Bluetooth в настройках телефона и выберите SberBoom

◀ — Салют, назад || — Салют, стоп ▶ — Салют, вперёд



Гарантия

1 год с даты продажи.

Гарантия не распространяется на следующие случаи:

- естественный износ устройства и аксессуаров: царапины, потёртости, изменение цвета и другие изменения внешнего вида, возникающие со временем;
 - повреждения, возникшие в результате неправильного использования устройства и аксессуаров, контакта с жидкостью, огнём, тепловым, механического или другого внешнего воздействия;
 - повреждения, вызванные использованием устройства и аксессуаров с нарушением условий и характеристик работы, установленных этим руководством пользователя.
- Изготовитель не несёт ответственности за ущерб, вызванный неправильным использованием устройства и аксессуаров.

Подробные правила гарантийного обслуживания: sberdevices.ru/help/warranty/

Общая информация

Акустическая система торговой марки «SBER» с семейством виртуальных ассистентов Салют. **Серия:** «SberBoom».

Модель: SBDV-00090. **Изготовитель:** ООО «СалютДевайсы», Кутузовский пр-т, д. 32, каб. 6.24, Москва, Россия, 121170. **Адрес производства:** Любу, Саньхэн роуд, Синьчен дистрикт, Шекит таун, Дунгуань сити, Гуандун провинс, Китай. **Импортер:** ООО «СалютДевайсы», Кутузовский пр-т, д. 32, каб. 6.24, Москва, Россия, 121170. **Срок службы:** 2 года. **Дата изготовления:** см. на устройстве. Изготовлено в Китае.

Информация об обязательном подтверждении соответствия: sberdevices.ru/help/certificates

Использование виртуального ассистента осуществляется в соответствии с пользовательским соглашением: salute.sber.ru/salute_terms

Использование мобильного приложения осуществляется в соответствии с пользовательским соглашением: sberdevices.ru/legal/license_mobile

Использование магазина приложений осуществляется в соответствии с условиями использования: sberdevices.ru/legal/smartmarket_terms

Технические характеристики

Питание: 20 В, 2,25 А

Габариты (д × ш × в): 150 × 150 × 198 мм

Wi-Fi: 2,4 и 5 ГГц


Bluetooth: 5.0

В комплекте: акустическая система SberBoom, адаптер питания, кабель USB Type-C, руководство пользователя

Безопасное использование

- Пользуйтесь устройством и аксессуарами только в коммерческих и жилых помещениях без воздействия опасных и вредных факторов.
 - Используйте устройство и аксессуары при температуре от +10 до +35 °C и относительной влажности воздуха от 5 до 90% без образования конденсата.
 - Перевозите устройство и аксессуары только в крытом транспорте.
 - Не размещайте устройство и аксессуары рядом с отопительными приборами и под прямыми солнечными лучами.
 - Берегите устройство и аксессуары от ударов, повреждений, сильных магнитных полей.
 - Не препятствуйте естественному охлаждению устройства, не накрывайте его.
 - Не трогайте устройство и аксессуары влажными руками.
 - Не допускайте попадания в устройство и аксессуары посторонних предметов и жидкостей.
 - Не пытайтесь самостоятельно модифицировать или ремонтировать устройство и аксессуары.
 - Перед тем, как подключать кабель питания к устройству или отключать кабель от него, вынимайте адаптер питания из розетки.
 - Если долго не будете пользоваться устройством, отключите его от электричества.
 - Если устройство повреждено или не работает, а также если повреждён какой-либо аксессуар, отключите устройство от электричества и обратитесь в сервисный центр или позвоните нам.
 - Никому не говорите логин и пароль от своего Сбер ID.
 - Не разрешайте детям пользоваться устройством и аксессуарами без присмотра взрослых.
- Больше об устройстве и его безопасной эксплуатации – на сайте sberdevices.ru/sberboom/

Как вернуть заводские настройки

1. Выньте вилку из розетки.
2. Нажмите и удерживайте кнопку отключения микрофонов  – она находится на верхней панели устройства. Не отпуская её, снова подсоедините SberBoom к электросети.
3. Держите кнопку, пока SberBoom не начнёт мигать синим. После этого отпустите кнопку.
4. SberBoom расскажет, что делать дальше. Следуйте советам, чтобы завершить настройку.

Обслуживание и уход

- Перед чисткой или обслуживанием выключите устройство и отсоедините все кабели.
- Протирайте устройство и аксессуары только мягкой сухой тканью.
- Не чистите устройство и аксессуары химикатами, растворителями или моющими средствами.

Хранение и утилизация

Храните устройство и аксессуары в вентилируемом помещении при температуре от +5 до +40 °C и относительной влажности воздуха до 95% без образования конденсата.

Храните устройство и аксессуары в недоступном для детей месте.

Утилизируйте устройство и аксессуары в строгом соответствии с местными законами и нормами.



Как с нами связаться

900

бесплатно с мобильных в России

+7 495 500-55-50

из любой точки мира по тарифу вашего оператора связи

Справка и сервисные центры



Больше о SberBoom: sberdevices.ru/help/sberboom/



Сервисные центры: sberdevices.ru/help/service-center/




Чат поддержки в Telegram: [@sberdevices_chat](https://t.me/sberdevices_chat)

— Салют! Давайте настроим SberBoom



1

Подключите SberBoom к розетке с помощью адаптера из комплекта



2

Перейдите по ссылке и следуйте инструкциям на экране

go.sber.ru